

**ОТЧЕТ О ФИНАНСОВЫХ РЕЗУЛЬТАТАХ ДЕЯТЕЛЬНОСТИ УЧРЕЖДЕНИЯ**

Учреждение МОУ ЦДТ Красноармейского района на 1 января 2025 г.

Обособленное подразделение \_\_\_\_\_

Учредитель \_\_\_\_\_

Наименование органа, осуществляющего полномочия учредителя департамент по образованию администрации Волгограда

Периодичность: годовая



Единица измерения: руб.

Форма по ОКУД	0503721
Дата	01.01.2025
по ОКПО	48077124
ИНН	3448019761
по ОКТМО	
по ОКПО	48077124
ИНН	3448911604
Глава по БК	763
по ОКЕИ	383

Наименование показателя	Код строки	Код аналитики	Деятельность с целевыми средствами	Деятельность по государственному заданию	Приносящая доход деятельность	Итого
1	2	3	4	5	6	7
<b>Доходы</b>	010	100	1 500 005,54	7 440 799,66	142 776,50	9 083 581,70
в том числе:						
Доходы от оказания платных услуг (работ)		131	-	7 440 799,66	101 536,50	7 542 336,16
Поступления текущего характера бюджетным и автономным учреждениям от сектора государственного управления		152	1 500 005,54	-	-	1 500 005,54
Поступления текущего характера от иных резидентов (за исключением сектора государственного управления и организаций государственного сектора)		155	-	-	41 240,00	41 240,00
<b>Расходы</b>	150	200	1 490 406,88	7 261 921,45	176 658,56	8 928 986,89
в том числе:						
Заработная плата		211	1 022 084,58	5 020 370,41	24 897,20	6 067 352,19
Начисления на выплаты по оплате труда		213	308 669,52	1 516 815,19	6 855,68	1 832 340,39
Услуги связи		221	-	7 633,37	-	7 633,37
Коммунальные услуги		223	72 653,38	404 017,49	14 530,70	491 201,57
Работы, услуги по содержанию имущества		225	-	211 261,10	95 573,88	306 834,98
Прочие работы, услуги		226	86 999,40	-	32 334,00	119 333,40
Социальные пособия и компенсации персоналу в денежной форме		266	-	9 890,55	-	9 890,55
Амортизация		271	-	56 351,52	-	56 351,52
Налоги, пошлины и сборы		291	-	35 581,82	2 448,18	38 030,00
Штрафы за нарушение законодательства о налогах и сборах, законодательства о страховых взносах		292	-	-	18,92	18,92
<b>Чистый операционный результат (стр. 301 - стр. 302); (стр. 310 + стр. 410)</b>	300		9 598,66	178 878,21	-33 882,06	154 594,81
<i>Операционный результат до налогообложения (стр. 010 - стр. 150)</i>	301		9 598,66	178 878,21	-33 882,06	154 594,81
<i>Налог на прибыль</i>	302		-	-	-	-
<b>Операции с нефинансовыми активами (стр. 320 + стр. 330 + стр. 350 + стр. 360 + стр. 370 + стр. 380 + стр. 390 + стр. 400)</b>	310		-	-56 351,52	-	-56 351,52
<i>Чистое поступление основных средств</i>	320		-	-56 351,52	-	-56 351,52
в том числе:						
увеличение стоимости основных средств	321	310	-	-	-	-
уменьшение стоимости основных средств	322	41X	-	56 351,52	-	56 351,52
<i>Чистое поступление нематериальных активов</i>	330		-	-	-	-
в том числе:						
увеличение стоимости нематериальных активов	331	320	-	-	-	-
уменьшение стоимости нематериальных активов	332	42X	-	-	-	-
<i>Чистое поступление произведенных активов</i>	350		-	-	-	-
в том числе:						
увеличение стоимости произведенных активов	351	330	-	-	-	-


уменьшение стоимости непроизведенных активов	352	43X	-	-	-	-	-
<b>Чистое поступление материальных запасов</b>	<b>360</b>						
в том числе:							
увеличение стоимости материальных запасов	361	340	-	-	-	-	-
из них:							
< Для добавления строк выделите данную область и нажмите кнопку «Добавить строку». >							
уменьшение стоимости материальных запасов	362	440	-	-	-	-	-
из них:							
< Для добавления строк выделите данную область и нажмите кнопку «Добавить строку». >							
<b>Чистое поступление прав пользования</b>	<b>370</b>						
в том числе:							
увеличение стоимости прав пользования	371	35X	-	-	-	-	-
уменьшение стоимости прав пользования	372	45X	-	-	-	-	-
<b>Чистое изменение затрат на изготовление готовой продукции (работ, услуг)</b>	<b>390</b>						
в том числе:							
увеличение затрат	391	x	-	6 812 431,59	159 660,76	6 972 092,35	
уменьшение затрат	392	x	-	6 812 431,59	159 660,76	6 972 092,35	
<b>Расходы будущих периодов</b>	<b>400</b>	<b>x</b>					
Операции с финансовыми активами и обязательствами (стр. 420 - стр. 510)	410		9 598,66	235 229,73	-33 882,06	210 946,33	
Операции с финансовыми активами (стр. 430 + стр. 440 + стр. 450 + стр. 460 + стр. 470 + стр. 480)	420		48 140,97	4 274 700,08	-34 893,73	4 287 947,32	
<b>Чистое поступление денежных средств и их эквивалентов</b>	<b>430</b>		<b>22 823,94</b>	<b>138 314,21</b>	<b>-53 438,73</b>	<b>107 699,42</b>	
в том числе:							
поступление денежных средств и их эквивалентов	431	510	1 640 471,44	8 391 350,98	126 051,50	10 157 873,92	
выбытие денежных средств и их эквивалентов	432	610	1 617 647,50	8 253 036,77	179 490,23	10 050 174,50	
<b>Чистое поступление ценных бумаг, кроме акций</b>	<b>440</b>						
в том числе:							
увеличение стоимости ценных бумаг, кроме акций и иных финансовых инструментов	441	520	-	-	-	-	
уменьшение стоимости ценных бумаг, кроме акций и иных финансовых инструментов	442	620	-	-	-	-	
<b>Чистое поступление акций и иных финансовых инструментов</b>	<b>450</b>						
в том числе:							
увеличение стоимости акций и иных финансовых инструментов	451	530	-	-	-	-	
уменьшение стоимости акций и иных финансовых инструментов	452	630	-	-	-	-	
<b>Чистое предоставление займов (ссуд)</b>	<b>460</b>						
в том числе:							
увеличение задолженности по предоставленным займам (ссудам)	461	540	-	-	-	-	
уменьшение задолженности по предоставленным займам (ссудам)	462	640	-	-	-	-	
<b>Чистое поступление иных финансовых активов</b>	<b>470</b>						
в том числе:							
увеличение стоимости иных финансовых активов	471	550	-	-	-	-	
уменьшение стоимости иных финансовых активов	472	650	-	-	-	-	
<b>Чистое увеличение дебиторской задолженности</b>	<b>480</b>		<b>25 317,03</b>	<b>4 136 385,87</b>	<b>18 545,00</b>	<b>4 180 247,90</b>	
в том числе:							
увеличение дебиторской задолженности	481	560	1 788 814,62	24 854 198,78	143 036,50	26 786 049,90	
уменьшение дебиторской задолженности	482	660	1 763 497,59	20 717 812,91	124 491,50	22 605 802,00	
<b>Операции с обязательствами (стр. 520 + стр. 530 + стр. 540 + стр. 550 + стр. 560)</b>	<b>510</b>		<b>-38 542,31</b>	<b>4 039 470,35</b>	<b>-1 011,67</b>	<b>4 077 000,99</b>	
<b>Чистое увеличение задолженности по внутренним привлеченным заимствованиям</b>	<b>520</b>						
в том числе:							
увеличение задолженности по внутренним привлеченным заимствованиям	521	710	-	-	-	-	
уменьшение задолженности по внутренним привлеченным заимствованиям	522	810	-	-	-	-	
<b>Чистое увеличение задолженности по внешним привлеченным заимствованиям</b>	<b>530</b>						
в том числе:							
увеличение задолженности по внешним привлеченным заимствованиям	531	720	-	-	-	-	
уменьшение задолженности по внешним привлеченным заимствованиям	532	820	-	-	-	-	

Чистое увеличение прочей кредиторской задолженности	540		17 611,61	-122 068,75	-1 011,67	-105 468,81
в том числе:						
увеличение прочей кредиторской задолженности	541	730	2 051 854,48	11 119 704,86	193 178,81	13 364 738,15
уменьшение прочей кредиторской задолженности	542	830	2 034 242,87	11 241 773,61	194 190,48	13 470 206,96
Чистое изменение доходов будущих периодов	550	x	20 930,70	4 129 556,31	-	4 150 487,01
Чистое изменение резервов предстоящих расходов	560	x	-	31 982,79	-	31 982,79

Руководитель  Д.Д. Нуртдинова (подпись) (расшифровка подписи) Главный бухгалтер  А.И. Воробьева (подпись) (расшифровка подписи)



**Централизованная бухгалтерия**  
 МКУ Центр Красноармейского района, ОГРН 1123461001553, ИНН 3448057319, КПП 344801001, 400055, г.Волгоград, пр-т им. Героев Сталинграда, дом № 12  
 (наименование, ОГРН, ИНН, КПП, местонахождение)

Руководитель (уполномоченное лицо)  А.И. Воробьева (подпись) (расшифровка подписи)  
 Директор МКУ Центр Красноармейского района (должность)

Исполнитель **Зам директора** (должность)  Н.А. Базяка (подпись) (расшифровка подписи) (телефон, e-mail)

5 февраля 2025 г.